

Q1	Q2	Q3
Hvilket kjønn er du?	Hvor gammel er du?	Hvor jobber du?
Kvinne	21 - 30 år	Bensinstasjon
Mann	31 - 40 år	Hovedkontor
Mann	21 - 30 år	Hovedkontor
Kvinne	41 - 50 år	Hovedkontor
Mann	21 - 30 år	Hovedkontor
Kvinne	51 - 60 år	Hovedkontor
Kvinne	21 - 30 år	Bensinstasjon
Mann	31 - 40 år	Bensinstasjon
Kvinne	31 - 40 år	Hovedkontor
Mann	31 - 40 år	Bensinstasjon
Mann	21 - 30 år	Bensinstasjon
Kvinne	31 - 40 år	Hovedkontor
Kvinne	31 - 40 år	Bensinstasjon
Kvinne	41 - 50 år	Bensinstasjon
Kvinne	41 - 50 år	Bensinstasjon
Mann	21 - 30 år	Bensinstasjon
Mann	51 - 60 år	Bensinstasjon
Kvinne	21 - 30 år	Bensinstasjon
Kvinne	31 - 40 år	Hovedkontor
Kvinne	41 - 50 år	Hovedkontor
Kvinne	31 - 40 år	Hovedkontor
Mann	31 - 40 år	Bensinstasjon
Mann	31 - 40 år	Bensinstasjon
Kvinne	31 - 40 år	Hovedkontor

### Gjennomsnitt total (Likert)

Kommentar

Gjennomsnitt

Bensinstasjon

HQ

Parametere	
<b>Jobb</b>	
Bensinstasjon	13
Hovedkontor	11
<i>Total</i>	<i>24</i>
<b>Kjønn</b>	
Kvinner	14
Menn	10

<i>Total</i>	24
<b>Alder</b>	
30>	7
31-40	11
41-50	4
51<	2
<i>Total</i>	24

<b>Skala (Q5, Q7, Q8)</b>	
Veldig viktig	5
Viktig	4
Middels	3
Mindre viktig	2
Ikke viktig	1
<b>Skala (Q9)</b>	
Ja, definitivt	5
Ja, i noen grad	3
Nei	1
Ingen mening	0

Q4 Q5 (Likert)

Velg alternativet som best passer lokasjonen av din stasjon. Hvor viktig er bærekraft for deg?

Ved motorvei/hovedvei	5
	3
	3
	4
	3
	4
I storby	5
Ved motorvei/hovedvei	5
	4
Annet	4
I storby	5
	2
Ved motorvei/hovedvei	5
Ved motorvei/hovedvei	4
Ved motorvei/hovedvei	5
Ved motorvei/hovedvei	4
Ved motorvei/hovedvei	5
Annet	5
	5
	4
	5
Ved motorvei/hovedvei	4
Ved motorvei/hovedvei	4
	4

4,21

62% jobber ved motorvei/hovedvei

62 %	4,62
	3,73

<b>Bensinstasjon alder 21-40</b>	
	77 %
<b>HQ alder 31-40</b>	
	55 %



Q6

Hvorfor mener du bærekraft er viktig?

Føler ansvar for å hjelpe de neste generasjonene

Mener ikke det er viktig..

"Alle" snakker om det og sier det er viktig

Føler ansvar for å hjelpe de neste generasjonene

Føler ansvar for å hjelpe de neste generasjonene

Føler ansvar for å hjelpe de neste generasjonene

Føler ansvar for å hjelpe de neste generasjonene

Føler ansvar for å hjelpe de neste generasjonene

Føler ansvar for å hjelpe de neste generasjonene

Føler ansvar for å hjelpe de neste generasjonene

Føler ansvar for å hjelpe de neste generasjonene

Mener ikke det er viktig..

Føler ansvar for å hjelpe de neste generasjonene

Føler ansvar for å hjelpe de neste generasjonene

Føler ansvar for å hjelpe de neste generasjonene

Klimaendringene skjer for raskt

Føler ansvar for å hjelpe de neste generasjonene

Klimaendringene skjer for raskt

Klimaendringene skjer for raskt

Føler ansvar for å hjelpe de neste generasjonene

Føler ansvar for å hjelpe de neste generasjonene

Føler ansvar for å hjelpe de neste generasjonene

Føler ansvar for å hjelpe de neste generasjonene

Jeg forbruker for mye

71 %

Føler ansvar for å hjelpe de neste generasjonene 71%



Q7 (Likert)

Hvor viktig er det for deg at selskapet du jobber i er bærekraftig? (likert)

4
1
3
2
3
4
5
4
3
4
5
1
3
4
4
3
5
4
4
4
5
4
3
4
3,58
4,00
3,09





Q8\_1

Hvilke av disse faktorene er viktigst for deg som ansatt? Ranger fra viktigst (5) til minst viktig (1). - Trivsel på jc

3

5

3

4

4

5

5

5

5

4

5

4

5

5

4

5

3

5

4

3

1

5

4

5

4,21

Halvparten av respondentene valgte denne som den viktigste.

4,08

3,91



Q8\_2

...Ranger fra viktigst (5) til minst viktig (1). - Fleksible arbeidstider

1
1
5
5
2
1
1
3
2
3
1
3
2
3
5
1
2
2
2
2
2
2
2
2
3
3
3
2,38
2,00
2,55



Q8\_3

... Ranger fra viktigst (5) til minst viktig (1). - God lønn

2
4
4
2
5
3
2
2
3
5
3
5
4
2
3
3
4
3
1
1
5
3
1
2
3
2,69
3,18

0,49



Q8\_4

... Ranger fra viktigst (5) til minst viktig (1). - Jeg jobber i et bærekraftig selskap

	5
	2
	2
	1
	1
	2
	3
	4
	1
	1
	2
	1
	1
	1
	1
	2
	4
	1
	5
	4
	4
	1
	2
	1
	1
	2,17
	1,85
	2,18





Q8\_5

... Ranger fra viktigst (5) til minst viktig (1). - Læring og utvikling i jobber

4

3

1

3

3

4

4

1

4

2

4

2

3

4

2

4

1

4

3

5

3

4

5

4

3,21

3,15

3,18



Q9 (Likert)

Dersom du skulle søkt ny jobb, ville bærekraft hatt noen betydning for ditt valg av arbeidsplass?

	5
	1
	3
	5
	1
	3
	3
	3
	3
	1
	0
	1
	5
	1
	3
	3
	5
	3
	5
	3
	5
	3
	5
	1
	3
	3
	7,00
	2,54
	3,00



Q10

Hvem mener du har ansvar for bærekraft? (Her kan du krysse av på flere alternativer).

De store selskapene/aktørene

De største landene

Alle

Alle

Alle

Alle

Alle

Den eldre generasjonen,De store selskapene/aktørene

Alle

Den yngre generasjonen,De store selskapene/aktørene,Staten,De største landene

Alle

Alle

Alle

Alle,De store selskapene/aktørene,Staten

Alle

Alle,Staten

Alle

Alle

Alle

Alle

Alle,De store selskapene/aktørene,Staten,De største landene

Alle

Alle

Alle,De store selskapene/aktørene,De største landene

56 %

16,67 %

11 %

Alle 56%, De store selskapene/aktørene 23%, Staten 11% og De store landene 11%



Q11\_1

I Circle K, hvilket område mener du det er vigtigt å ha fokus på bærekraft? Ranger fra viktigst (6) til minst viktig (1)

	6
	2
	5
	5
	1
	5
	6
	1
	3
	1
	3
	1
	1
	3
	6
	2
	5
	1
	4
	1
	3
	4
	1
	1
	2,96
	3,08
	2,82





Q11_2	Q11_3
... Reduksjon av miljøskadelig emballasje	... Redusere matavfall
4	5
3	4
6	4
3	6
3	4
4	3
2	5
4	5
6	5
6	2
6	5
4	3
2	3
6	2
4	5
6	5
6	4
3	2
5	6
6	5
6	4
5	2
5	4
6	5
<hr/>	
4,63	4,08
<hr/>	
4,54	3,77
4,73	4,45



Q11_4	Q11_5
...Utvikling av teknologi til EL-biler og lading	... Ansattes utvikling og velvære
3	2
6	5
3	2
4	1
2	6
2	6
3	4
6	3
4	1
4	5
4	1
2	6
4	6
1	5
3	2
4	1
3	2
6	5
2	1
4	2
5	2
1	3
2	6
3	2
<hr/>	
3,38	3,29
<hr/>	
3,38	3,46
3,36	3,09



Q11\_6

... Skape nye arbeidsplasser av høy kvalitet

1

1

1

2

5

1

1

2

2

3

1

5

5

4

1

3

1

4

3

3

1

6

3

4

2,63

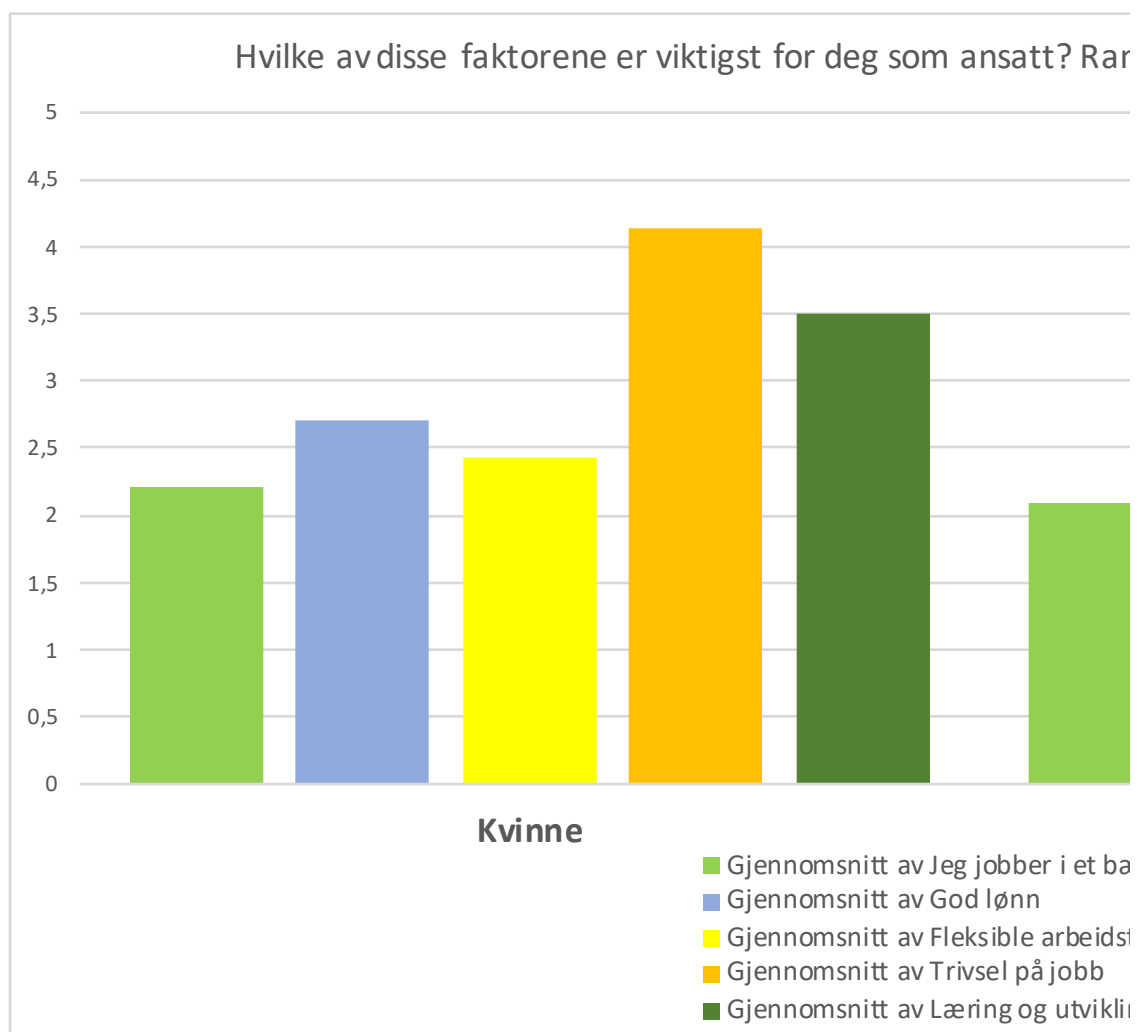
2,69

2,55



Hvilket kjønn er du?	Gjennomsnitt av Jeg jobber i et bærekraftig selskap
Kvinne	2,214285714
Mann	2,1
<b>Totalsum</b>	<b>2,166666667</b>

Gjennomsnitt av God lønn	Gjennomsnitt av Fleksible arbeidstider	Gjennomsnitt av Trivsel på jobb
2,714285714	2,428571429	4,142857143
3,4	2,3	4,3
<b>3</b>	<b>2,375</b>	<b>4,208333333</b>





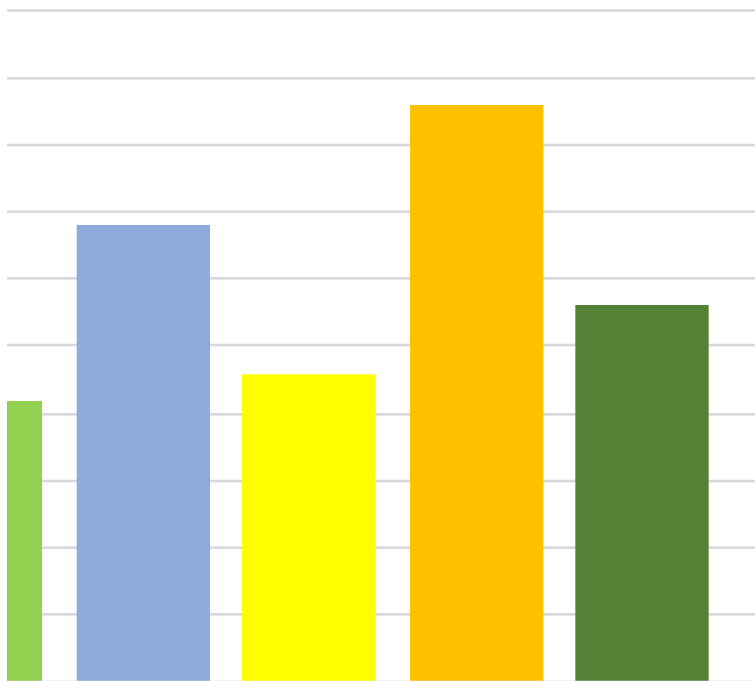
**Gjennomsnitt av Læring og utvikling i jobben**

3,5

2,8

**3,208333333**

anger fra viktigst (5) til minst viktig (1).



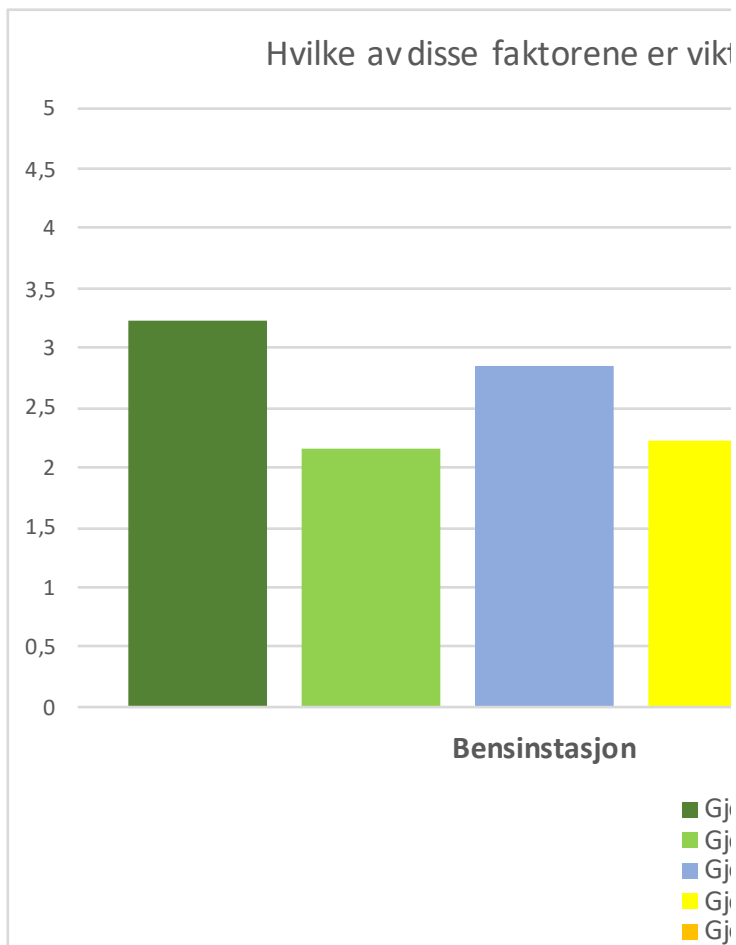
**Mann**

erekraftig selskap

tider

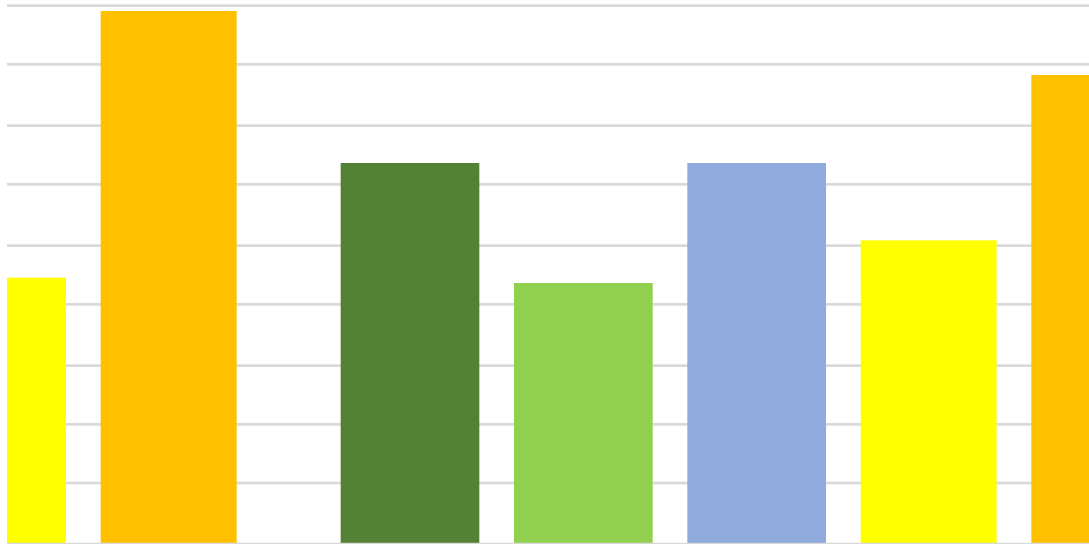
ng i jobben

Hvor jobber du?	Gjennomsnitt av Læring og utvikling i jobben
Bensinstasjon	3,230769231
Hovedkontor	3,181818182
<b>Totalsum</b>	<b>3,208333333</b>



Gjennomsnitt av Jeg jobber i et bærekraftig selskap	Gjennomsnitt av God lønn
2,153846154	2,846153846
2,181818182	3,181818182
<b>2,166666667</b>	<b>3</b>

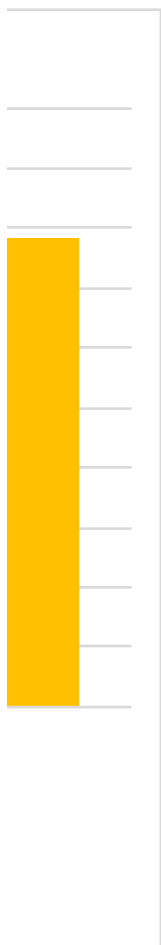
tigst for deg som ansatt? Ranger fra viktigst (5) til minst viktig (1).



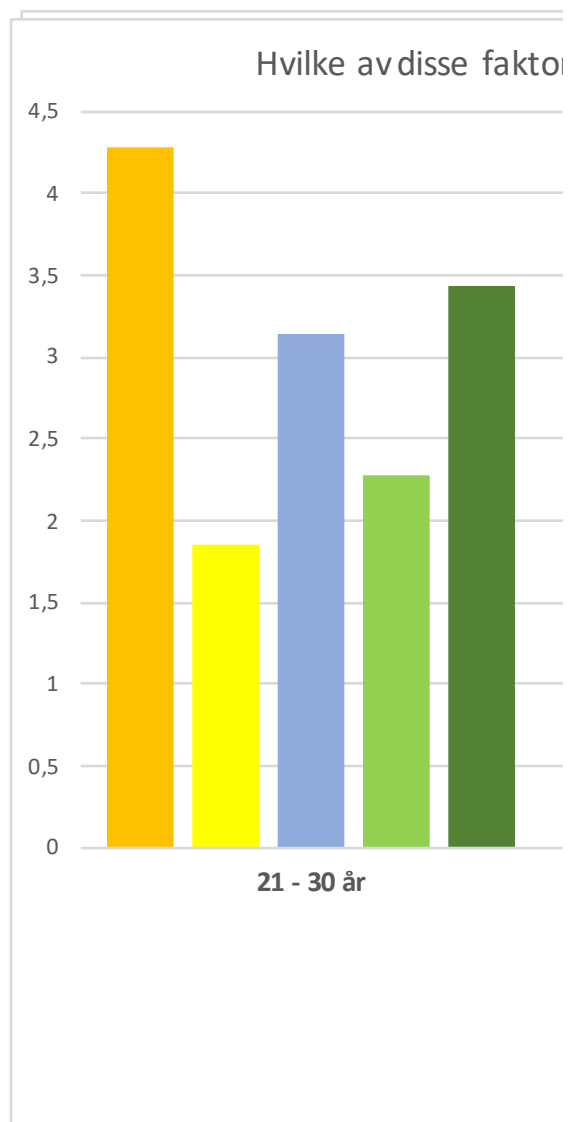
Hovedkontor

ennomsnitt av Læring og utvikling i jobben  
ennomsnitt av Jeg jobber i et bærekraftig selskap  
ennomsnitt av God lønn  
ennomsnitt av Fleksible arbeidstider  
ennomsnitt av Trivsel på jobb

Gjennomsnitt av Fleksible arbeidstider	Gjennomsnitt av Trivsel på jobb
2,230769231	4,461538462
2,545454545	3,909090909
<b>2,375</b>	<b>4,208333333</b>

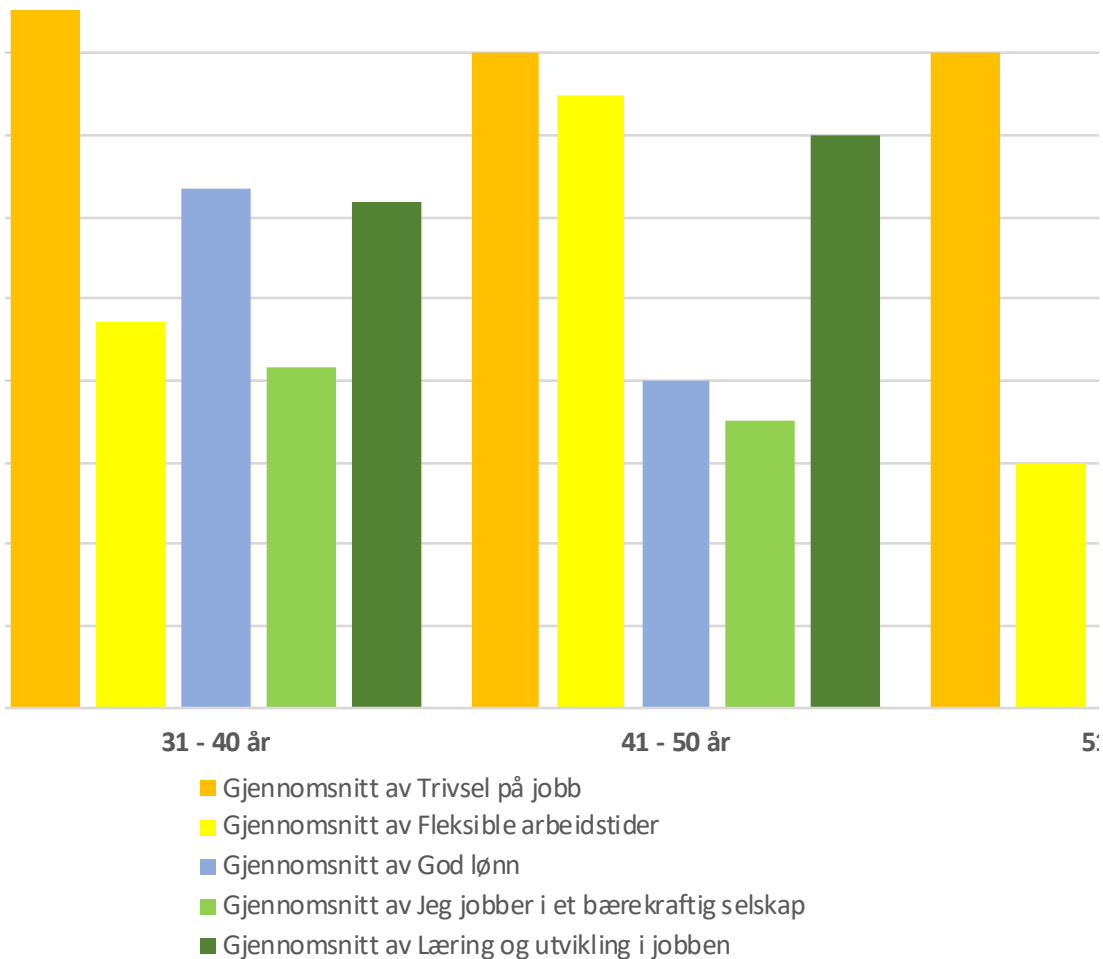


Hvor gammel er du?	Gjennomsnitt av Trivsel på jobb	Gjennomsnitt av Fleksible arbeidstider
21 - 30 år	4,285714286	1,857142857
31 - 40 år	4,272727273	2,363636364
41 - 50 år	4	3,75
51 - 60 år	4	1,5
<b>Totalsum</b>	<b>4,208333333</b>	<b>2,375</b>



Gjennomsnitt av God lønn	Gjennomsnitt av Jeg jobber i et bærekraftig selskap
3,142857143	2,285714286
3,181818182	2,090909091
2	1,75
3,5	3
<b>3</b>	<b>2,166666667</b>

rene er viktigst for deg som ansatt? Ranger fra viktigst (5) til minst viktig



**Gjennomsnitt av Læring og utvikling i jobben**

3,428571429

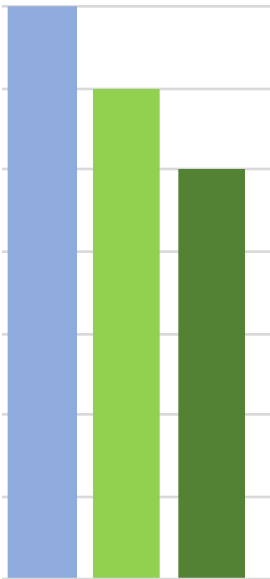
3,090909091

3,5

2,5

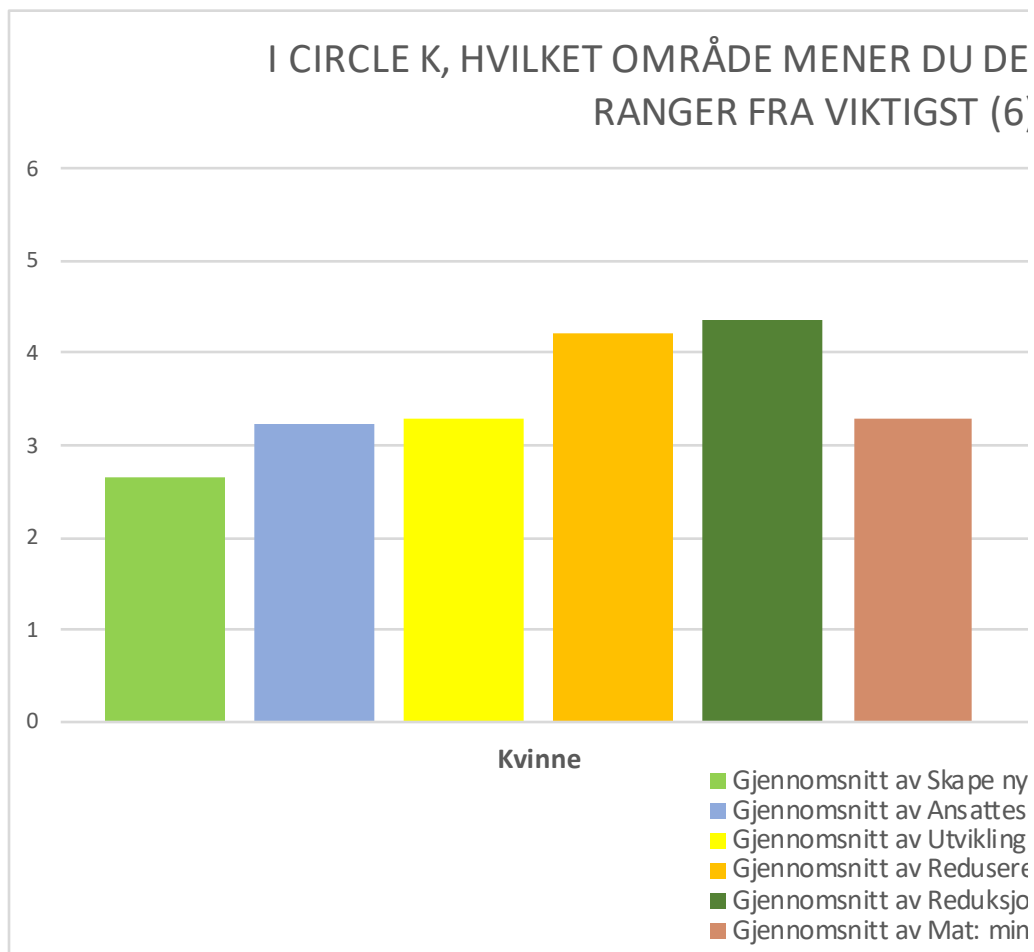
**3,208333333**

(1).



1 - 60 år

Hvilket kjønn er du?	Gjennomsnitt av Skape nye arbeidsplasser av høy kvalitet
Kvinne	2,642857143
Mann	2,6
<b>Totalsum</b>	<b>2,625</b>





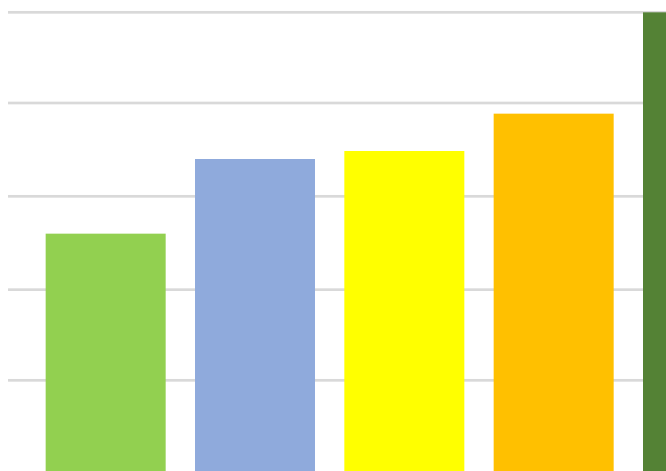
### Gjennomsnitt av Ansattes utvikling og velvære

3,214285714

3,4

3,291666667

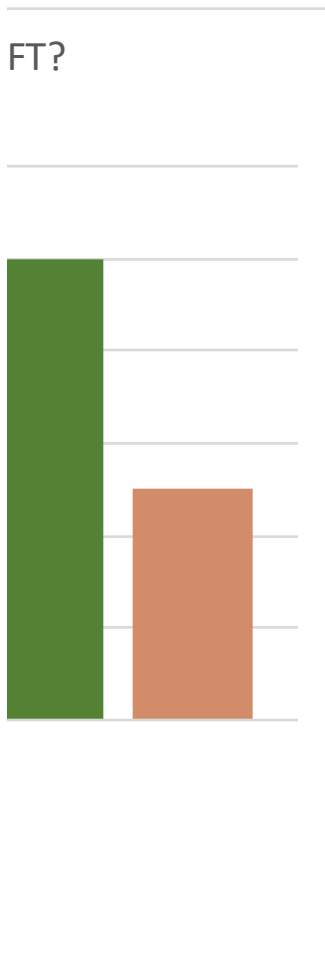
DET ER VIKTIG Å HA FOKUS PÅ BÆREKRA  
) TIL MINST VIKTIG (1).



Mann

- re arbeidsplasser av høy kvalitet
- utvikling og velvære
- av teknologi til EL-biler og lading
- e matavfall
- on av miljøskadelig emballasje
- idre kjøtt og stivelsesprodukter

Gjennomsnitt av Utvikling av teknologi til EL-biler og lading	Gjennomsnitt av Redusere matavfall
3,285714286	4,214285714
3,5	3,9
<b>3,375</b>	<b>4,083333333</b>



**Gjennomsnitt av Reduksjon av miljøskadelig emballasje**

4,357142857

5

**4,625**

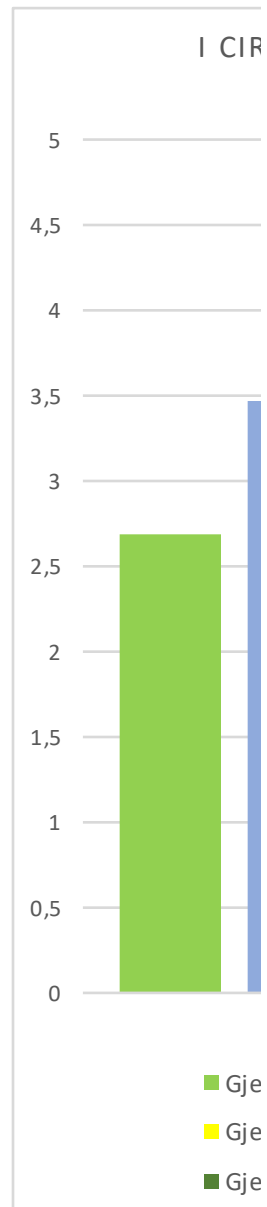
**Gjennomsnitt av Mat: mindre kjøtt og stivelsesprodukter**

3,285714286

2,5

**2,958333333**

Hvor jobber du?	Gjennomsnitt av Skape nye arbeidsplasser av høy kvalitet
Bensinstasjon	2,692307692
Hovedkontor	2,545454545
<b>Totalsum</b>	<b>2,625</b>



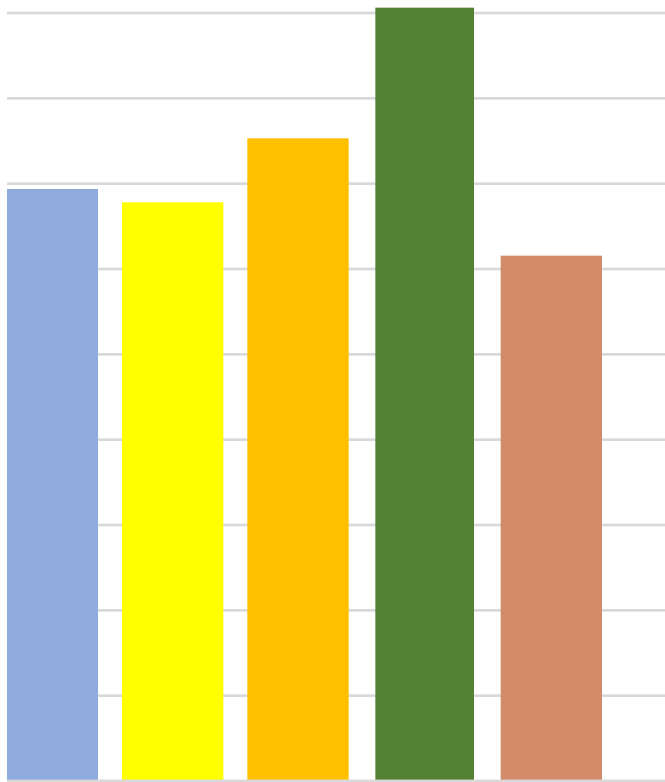
**Gjennomsnitt av Ansattes utvikling og velvære**

3,461538462

3,090909091

**3,291666667**

SPRÅK, HVILKET OMRÅDE MENER DU DET  
VIL VÆRE VIKTIGST I 2023  
RANGER FRA VIKTIGST (6) TIL  
MINST VIKTIGT (1)



**BENSINSTASJON**

Gjennomsnitt av Skape nye arbeidsplasser av høy kvalitet



Gjennomsnitt av Utvikling av teknologi til EL-biler og lading

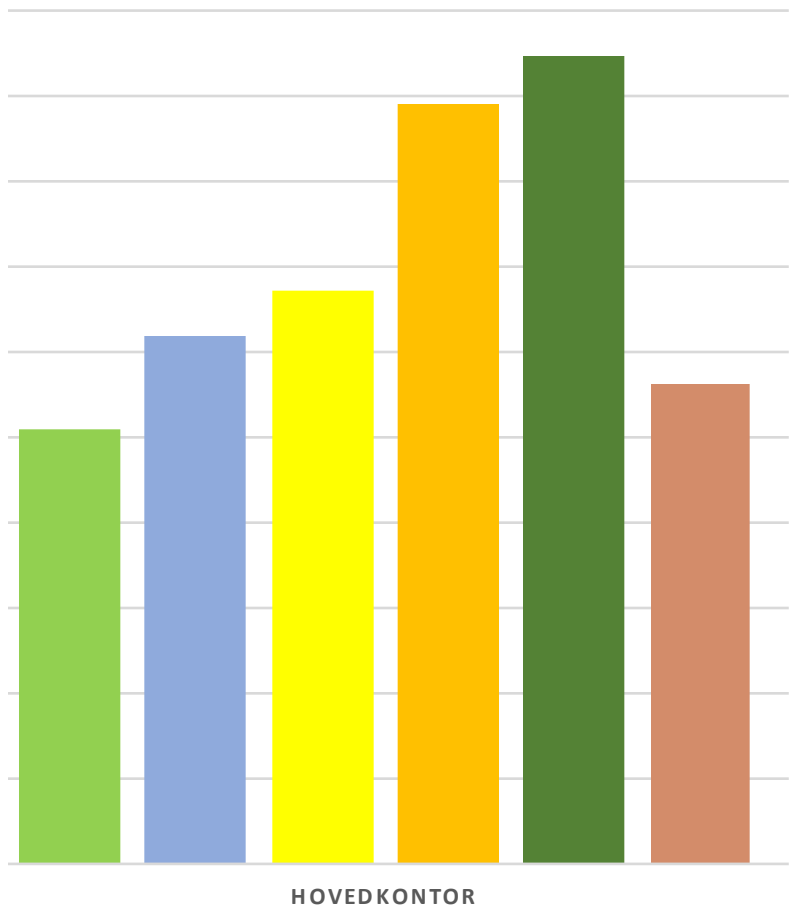


Gjennomsnitt av Reduksjon av miljøskadelig emballasje



Gjennomsnitt av Utvikling av teknologi til EL-biler og lading	Gjennomsnitt av Redusere matavfall
3,384615385	3,769230769
3,363636364	4,454545455
<b>3,375</b>	<b>4,083333333</b>

ER VIKTIG Å HA FOKUS PÅ BÆREKRAFT?  
 1-IL MINST VIKTIG (1).



- Gjennomsnitt av Ansattes utvikling og velvære
- Gjennomsnitt av Redusere matavfall
- Gjennomsnitt av Mat: mindre kjøtt og stivelsesprodukter

**Gjennomsnitt av Reduksjon av miljøskadelig emballasje**

4,538461538

4,727272727

**4,625**